

7^a COPPA FARO - PESARO

Memorial Luciano Battisti

Validità: **CIVSA**

Data: 4/5/6 Ottobre 2024

Distanza complessiva: Km. 3, 780

Organizzazione: P&G Racing Lic. 426241



Start: PESARO - SP 44 Strada Panoramica San Bartolo Km. 0 + 800



Finish: PESARO - SP 44 Strada Panoramica San Bartolo Km. 4 + 580

Legenda



Ambulanza



Carro Attrezzi



Team Estricazione
Auto Medica



Team
Decarcerazione



Veicolo
Antincendio



Safety Car



Crono / Intermedio



















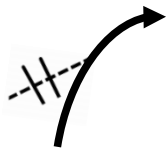








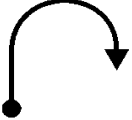








Radio









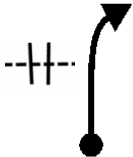




































Estintori

rs 400605

Post.	Km	Parz.	Simboli	Immagini	# CP	Info/Servizi
ALLINEAMENTO	--	0,000			3	  Corsia di sinistra libera
START	0,000	0,150	 		1	        

1	0,140	0,220			2		CP su strada a SX
2	0,440	0,300			1		CP a SX bordo strada rialzato
3	0,530	0,090			1		CP su terrapieno a DX
4	0,700	0,170			2		CP a DX all'interno curva
5	0,850	0,150			2		CP a SX su terrapieno
6	1,100	0,250			2		CP a DX dietro angolo casa

7	1,210	0,110			1	 	CP su terrapieno a DX
8	1,400	0,190			1	 	CP a DX su terrapieno interno curva
9	1,650	0,250			2	 	CP a SX su stradina
10	1,800	0,150			1	 	CP a DX ingresso cancello
11	1,900	0,100			2	 	CP a SX slargo fine rail
12	2,000	0,100			1	 	CP a DX su stradina

13	2,050	0,050			2	 INTERMEDIO  CP a SX su stradina ristorante
14	2,180	0,130			1	 CP a SX su terrapieno in alto
15	2,300	0,120			1	 CP a DX ingresso abitazione
16	2,500	0,200			2	 CP a SX interno tornante
16 bis	2,600	0,100			1	 CP A SX ingresso abitazione
18	2,700	0,100			2	 CP a DX dietro colonna abitazione

19	2,950	0,250			2		CP a DX su terrapieno
20	3,200	0,250			2		1a CHICANE CP su slargo a DX all'interno
21	3,400	0,200			1		CP a DX a ridosso muretto abitazione
22	3,600	0,200			2		2a CHICANE CP a SX ingresso cancelletto
23	3,700	0,100			2		CP a DX su terrapieno
ARRIVO	3,780	0,080			1		Bandiera a scacchi posizionata fissa

RALLENTAMENTO		0,250	 SLOW		1  CP a DX su area "GIBAS"
PARCO CHIUSO		0,250			2  CP lungo tutto il tratto